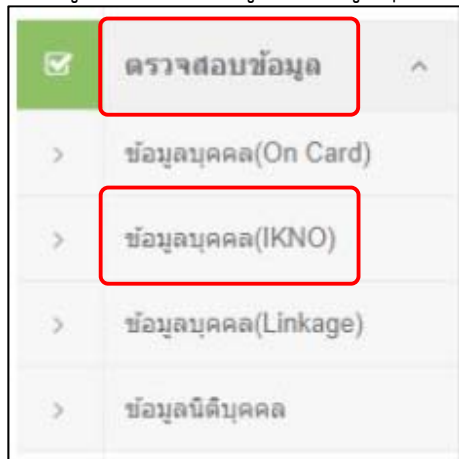


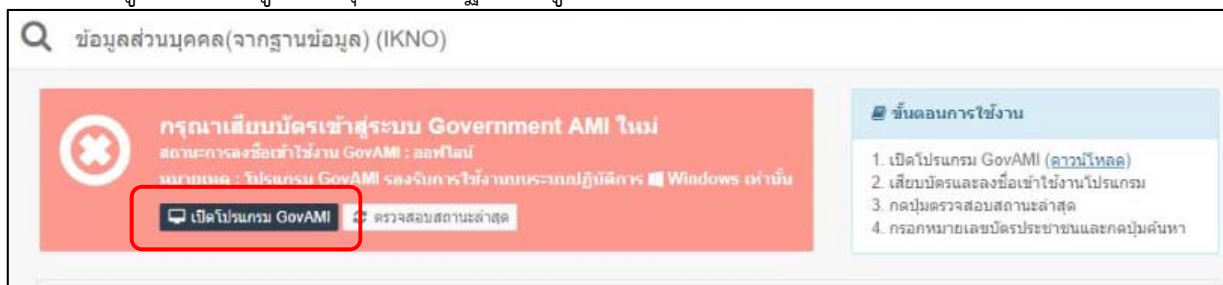
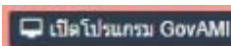
. การใช้งานข้อมูลบุคคล (IKNO)

1. เมื่อเข้าสู่ระบบ GDX แล้ว คลิกที่เมนู ตรวจสอบข้อมูล > ข้อมูลบุคคล(IKNO)



ภาพที่ .1 เมนูการเข้าหน้าจอข้อมูลบุคคล(IKNO)

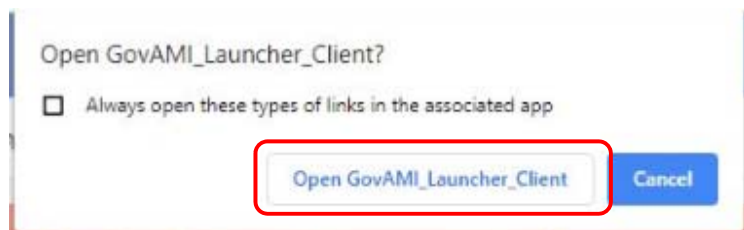
2. เมื่อเข้าสู่หน้าจอข้อมูลส่วนบุคคล(จากฐานข้อมูล) (IKNO) แล้ว คลิกที่



ภาพที่ .2 หน้าจอตำแหน่งปุ่มเปิดโปรแกรม GovAMI

3. จะมีหน้าต่างแจ้งขอเปิดโปรแกรม GovAMI ให้คลิกที่


Open GovAMI_Launcher_Client

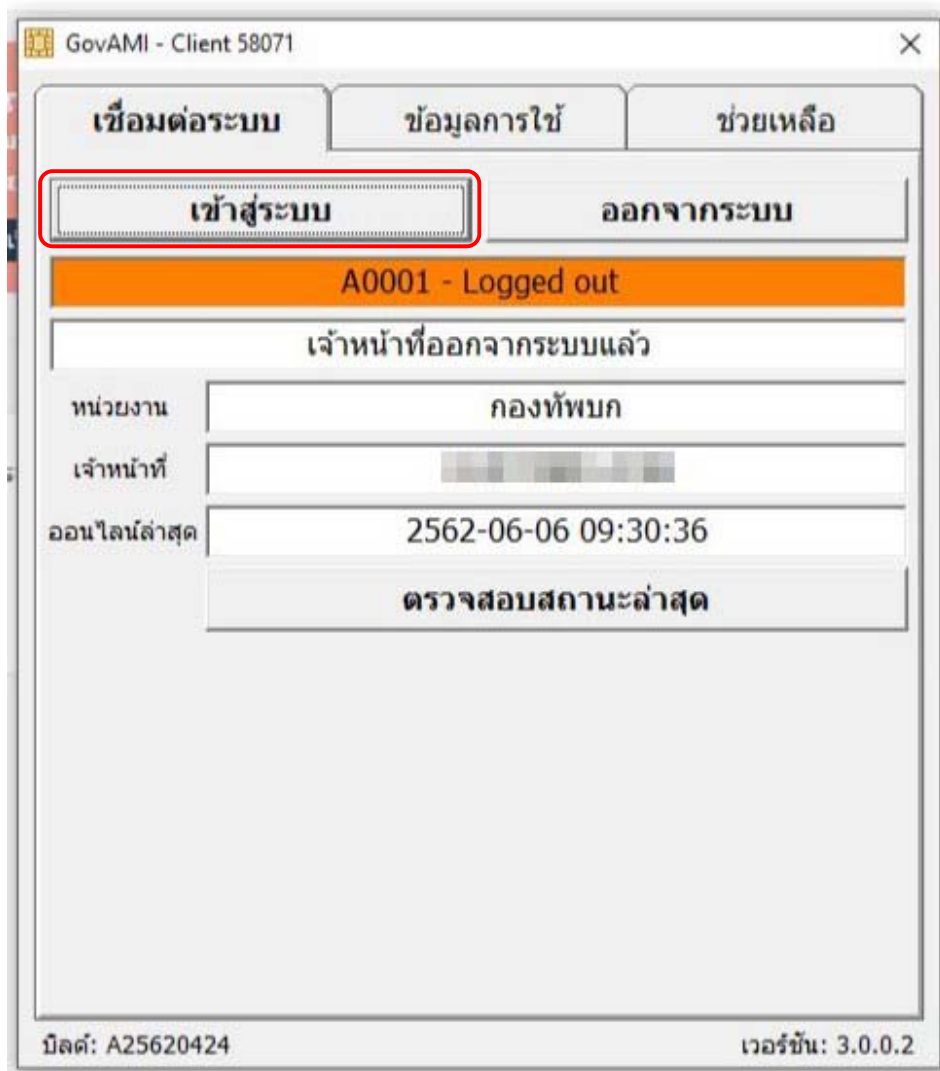


ภาพที่ .3 หน้าต่างแจ้งขอเปิดโปรแกรม GovAMI

4. เมื่อเปิดโปรแกรม GovAMI แล้ว คลิกที่

เข้าสู่ระบบ

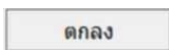


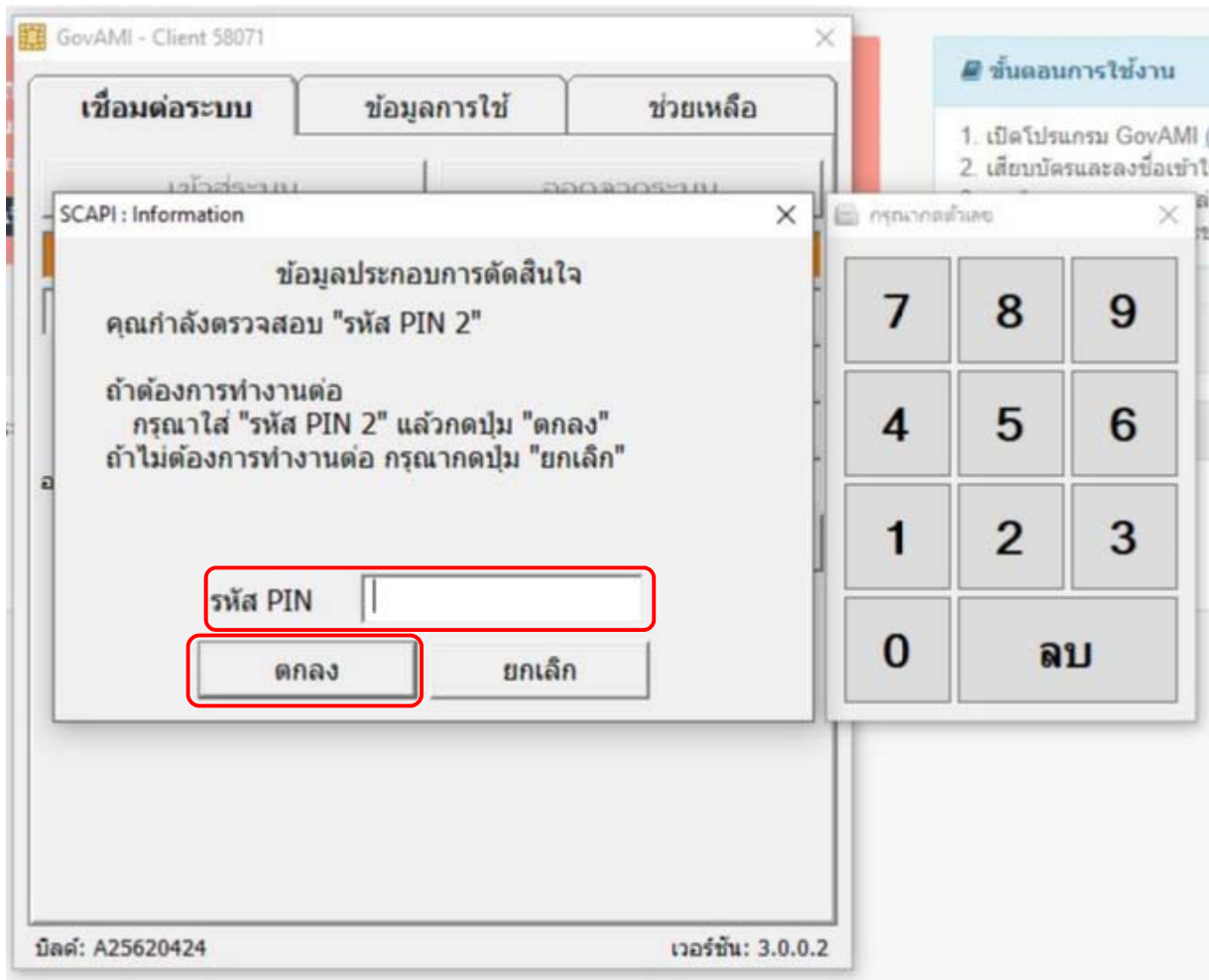


ภาพที่ .4 หน้าจอโปรแกรม GovAMI ขณะรอการเข้าสู่ระบบ

5. โปรแกรมจะแสดงหน้าต่างสำหรับระบุรหัส PIN ของบัตรประจำตัวประชาชน กรอกรหัส PIN แล้วคลิก

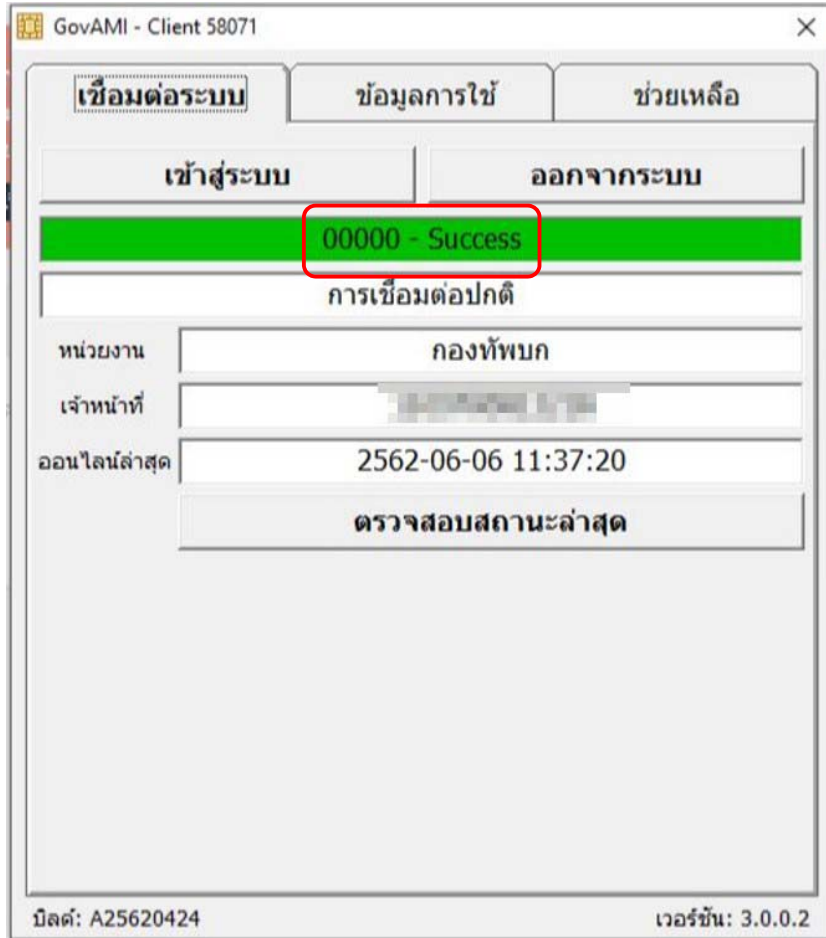
ปุ่ม





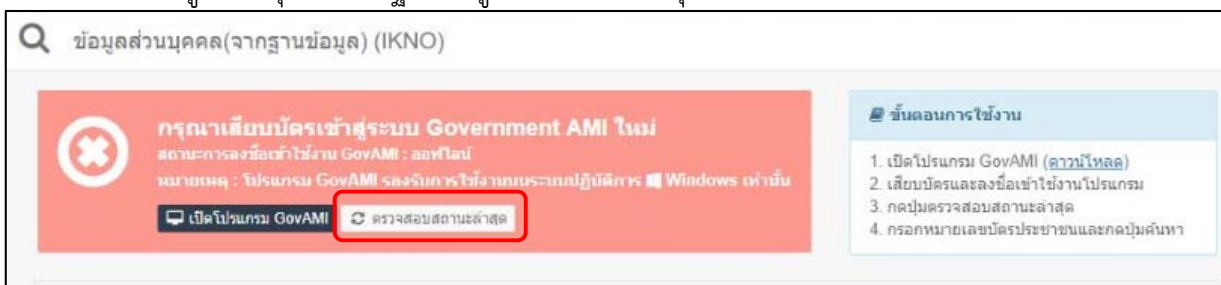

ภาพที่ .5 หน้าจอสำหรับใส่ PIN ของ Smart Card

6. เมื่อระบุรหัส PIN เรียบร้อยแล้ว โปรแกรมจะแจ้งสถานะ Success



ภาพที่ .6 ผลการยืนยันรหัส PIN เรียบร้อย

7. ที่หน้าจอ ข้อมูลส่วนบุคคล(จากฐานข้อมูล) (IKNO) คลิกปุ่ม



ภาพที่ .7 หน้าจอตำแหน่งปุ่มตรวจสอบสถานะล่าสุด

8. ระบบ GDx จะตรวจสอบสถานะจากโปรแกรม GovAMI เมื่อตรวจสอบเรียบร้อยแล้ว จะแจ้งว่าสถานะออนไลน์



ภาพที่ .8 หน้าจอข้อมูลส่วนบุคคล(จากฐานข้อมูล) (IKNO) สถานะ ออนไลน์

9. เริ่มการตรวจสอบข้อมูลบุคคลโดยกรอกเลขบัตรประจำตัวประชาชน เมื่อกรอกแล้ว คลิกปุ่ม

A screenshot of a web form titled 'ค้นหาข้อมูลบุคคล'. At the top left is a teal button with a magnifying glass icon and the text 'ค้นหา'. Below this is a search input field with the label 'เลขบัตรประจำตัวประชาชน :'. To the right of the input field is a teal button with a magnifying glass icon and the text 'ค้นหา'. Further to the right is a grey button with a circular arrow icon and the text 'ล้างผลการค้นหา'.

ภาพที่ .9 หน้าจอส่วนการค้นหาข้อมูลบุคคล

10. กรณีระบุเลขบัตรประจำตัวประชาชนถูกต้อง ระบบ GDX จะแสดงข้อมูลบุคคล

ค้นหาข้อมูลบุคคล

เลขบัตรประจำตัวประชาชน :

ข้อมูลบุคคล

ชื่อตัวและชื่อสกุล :

เลขบัตรประจำตัวประชาชน :

เกิดวันที่ :

ที่อยู่ :

เอกสาร

<input type="checkbox"/>	ข้อมูลส่วนบุคคล(จากฐานข้อมูล) (IKNO)	<input type="button" value="มีคมารัด"/>
<input type="checkbox"/>	ข้อมูลสมาชิกในบ้าน(ทะเบียนบ้าน) (IKNO)	<input type="button" value="มีคมารัด"/>
<input type="checkbox"/>	ข้อมูลที่อยู่ (IKNO)	<input type="button" value="มีคมารัด"/>
<input type="checkbox"/>	ข้อมูลการเปลี่ยนชื่อ-นามสกุล (IKNO)	<input type="button" value="มีคมารัด"/>

ภาพที่ .10 หน้าจอแสดงผลการค้นหาข้อมูลบุคคล

11. กรณีตรวจสอบ/เรียกดู/ออกเอกสาร จากส่วนข้อมูลบุคคลของ IKNO ให้คลิกที่ข้อความของข้อมูลนั้น

เอกสาร

<input type="checkbox"/>	ข้อมูลส่วนบุคคล(จากฐานข้อมูล) (IKNO)
<input type="checkbox"/>	ข้อมูลสมาชิกในบ้าน(ทะเบียนบ้าน) (IKNO)
<input type="checkbox"/>	ข้อมูลที่อยู่ (IKNO)
<input type="checkbox"/>	ข้อมูลการเปลี่ยนชื่อ-นามสกุล (IKNO)

ภาพที่ .11 เมนูกลุ่มข้อมูลบุคคล(จากฐานข้อมูล) (IKNO)


12. ตัวอย่างหน้าจอแสดงผลข้อมูล ข้อมูลส่วนบุคคล (จากฐานข้อมูล) (IKNO)

ข้อมูลส่วนบุคคล(จากฐานข้อมูล) (IKNO)

ชื่อ [REDACTED]
เลขบัตรประจำตัวประชาชน [REDACTED]
สัญชาติ [REDACTED]
สถานภาพในบ้าน [REDACTED]
สถานภาพทางทะเบียน [REDACTED]
เพศ [REDACTED]
สถานะบุคคล [REDACTED]


เกิดวันที่ [REDACTED]
ที่อยู่ [REDACTED]

เจ้าหน้าที่ผู้เรียกดูข้อมูล ชื่อ [REDACTED] หน่วยงาน [REDACTED]
วันที่เรียกดูข้อมูล [REDACTED] เวลา [REDACTED] น.


กรมทะเบียนกลาง

ภาพที่ .13 ตัวอย่างเอกสาร ข้อมูลส่วนบุคคล(จากฐานข้อมูล) (IKNO) ในรูปแบบไฟล์ PDF

15. ตัวอย่างหน้าจอแสดงผลข้อมูล ข้อมูลสมาชิกในบ้าน(ทะเบียนบ้าน) (IKNO)

 ข้อมูลสมาชิกในบ้าน(ทะเบียนบ้าน) (IKNO) 🔍 บัตรมาร์ค

รายการเกี่ยวกับบ้าน

เลขรหัสประจำบ้าน : ██████████ สำนักงานทะเบียน : ██████████

รายการที่อยู่ : ██████████

ชื่อหมู่บ้าน : - ชื่ออาคาร : -

ประเภทบ้าน : ████████ ลักษณะบ้าน : -

รายละเอียดข้อมูลบุคคลในบ้าน จำนวน 7 คน

ลำดับที่	ชื่อตัวและชื่อสกุล	เลขบัตรประจำตัวประชาชน	เพศ	เกิดวันที่
1	██████████	██████████	██	██/██/██
2	██████████	██████████	██	██/██/██
3	██████████	██████████	██	██/██/██
4	██████████	██████████	██	██/██/██
5	██████████	██████████	██	██/██/██
6	██████████	██████████	██	██/██/██
7	██████████	██████████	██	██/██/██

[ดาวน์โหลดเอกสาร](#)

ภาพที่ .14 ตัวอย่างหน้าจอแสดงผลข้อมูล ข้อมูลสมาชิกในบ้าน(ทะเบียนบ้าน) (IKNO)

16. ตัวอย่างเอกสาร ข้อมูลสมาชิกในบ้าน(ทะเบียนบ้าน) (IKNO)

ข้อมูลสมาชิกในบ้าน(ทะเบียนบ้าน) (IKNO)

ชื่อ

เลขที่ประจำตัวประชาชน

เลขที่ประจำบ้าน

สำนักงานทะเบียน

ที่อยู่

ชื่อหมู่บ้าน

ชื่ออาคาร

ประเภท

ลักษณะบ้าน

จำนวนผู้อาศัยรวมทะเบียนบ้าน 7 คน ดังนี้

1.
2.
3.
4.
5.

- สมานศักดิ์นิคมสาร -

6.

7.

ผู้ตรวจสอบข้อมูล ชื่อ หน่วยงาน

วันที่ตรวจสอบข้อมูล เวลา น.

ภาพที่ .15 ตัวอย่างเอกสาร ข้อมูลสมาชิกในบ้าน(ทะเบียนบ้าน) (IKNO)

17. ตัวอย่างหน้าจอแสดงผลข้อมูล ข้อมูลที่อยู่ (IKNO)

🏠 ข้อมูลที่อยู่ (IKNO)
🔍 ภูมิภาค

ข้อมูลที่อยู่

เลขรหัสประจำบ้าน :		บ้านเลขที่ :	
ชื่อหมู่บ้านจัดสรร :		ซอย :	
ตำบล :		อำเภอ :	
จังหวัด :		รหัสไปรษณีย์ :	
เบอร์โทรศัพท์ :	-		

ข้อมูลเฉพาะตัวบ้าน

ประเภทบ้าน :	
ขนาดของบ้าน :	-
จำนวนชั้นที่อยู่อาศัย :	-
ผังที่ตั้งของอาคาร :	-

ข้อมูลเฉพาะตัวบ้านที่เกี่ยวข้อง

สำนักทะเบียน :	
เลขที่หนังสืออนุมัติไปปลูกสร้าง :	-
วัน/เดือน/ปี พ.ศ. ที่อนุญาตปลูกสร้าง :	(ข้อมูลไม่สมบูรณ์)
วัน/เดือน/ปี พ.ศ. ที่จำหน่าย :	(ข้อมูลไม่สมบูรณ์)
เลขที่เอกสารการถือครองที่ดิน :	-
เอกสารการถือครองที่ดิน :	-
ขนาดที่ดินที่ถือครองทั้งหมด :	-

📄 ดาวน์โหลดเอกสาร

ภาพที่ .16 ตัวอย่างหน้าจอแสดงผลข้อมูล ข้อมูลที่อยู่ (IKNO)

18. ตัวอย่างเอกสาร ข้อมูลที่อยู่ (IKNO)

ข้อมูลที่อยู่ (IKNO)

ชื่อ [redacted]
 เลขบัตรประจำตัวประชาชน [redacted]

ข้อมูลที่อยู่ตามสำเนาทะเบียนบ้าน
 เลขรหัสประจำบ้าน [redacted]
 บ้านเลขที่ [redacted]
 ชื่อชุมชน - [redacted]
 ชื่อหมู่บ้าน [redacted]
 ชื่ออาคาร - [redacted]
 หมู่ - [redacted]
 ตรอก - [redacted]
 ซอย [redacted]
 ถนน - [redacted]
 ตำบล/แขวง [redacted]
 อำเภอ/เขต [redacted]
 จังหวัด [redacted]
 รหัสไปรษณีย์ [redacted]
 หมายเลขโทรศัพท์ - [redacted]

ข้อมูลลักษณะบ้าน
 ประเภทบ้าน [redacted]
 ลักษณะบ้าน - [redacted]
 ขนาดบ้าน - [redacted]
 จำนวนพื้นที่ที่อยู่อาศัย - [redacted]
 มั่งคั่งของอาคาร - [redacted]
 ชื่อสำนักทะเบียน [redacted]

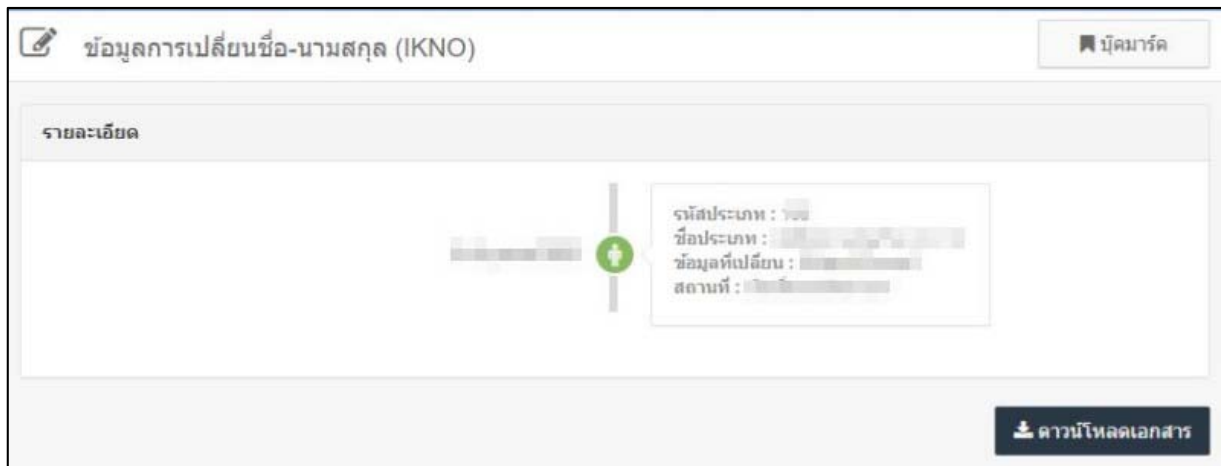
เลขที่หนังสืออนุมัติให้ปลูกสร้าง - [redacted]
 วัน/เดือน/ปี พ.ศ. ที่อนุญาตปลูกสร้าง (ข้อมูลไม่สมบูรณ์)
 วัน/เดือน/ปี พ.ศ. ที่จำหน่าย (ข้อมูลไม่สมบูรณ์)
 เลขที่เอกสารการถือครองที่ดิน - [redacted]
 เอกสารการถือครองที่ดิน - [redacted]
 ขนาดที่ดินที่ถือครองทั้งหมด - [redacted]

ผู้ตรวจสอบข้อมูล ชื่อ [redacted] หน่วยงาน [redacted]
 วันที่ตรวจสอบข้อมูล [redacted] เวลา [redacted] น.

[redacted]
 -สถานเพื่อพัฒนาการ-

ภาพที่ .17 ตัวอย่างเอกสาร ข้อมูลที่อยู่ (IKNO)

19. ตัวอย่างหน้าจอแสดงผลข้อมูล ข้อมูลการเปลี่ยนชื่อ-นามสกุล (IKNO)



ภาพที่ .18 ตัวอย่างหน้าจอแสดงผลข้อมูล ข้อมูลการเปลี่ยนชื่อ-นามสกุล (IKNO)

20. ตัวอย่างเอกสาร ข้อมูลการเปลี่ยนชื่อ-นามสกุล (IKNO)

ข้อมูลการเปลี่ยนชื่อ-นามสกุล (IKNO)

ข้อมูลการเปลี่ยนชื่อ-นามสกุล ของ นาย [redacted] เลขประจำตัวประชาชน [redacted]
พบจำนวนรายการที่มีการเปลี่ยนแปลงชื่อ-นามสกุล เป็นจำนวน 1 รายการ
โดยมีรายละเอียดดังนี้

- 1. ประเภท [redacted]
- วันที่ [redacted]
- สถานที่ [redacted]
- นามสกุลเดิม [redacted]
- นามสกุลใหม่ [redacted]

ผู้ตรวจสอบข้อมูล ชื่อ [redacted] หน่วยงาน [redacted]
วันที่ตรวจสอบข้อมูล [redacted] เวลา [redacted] น.



สถานที่ปฏิบัติงาน

ภาพที่ .19 ตัวอย่างเอกสาร ข้อมูลการเปลี่ยนชื่อ-นามสกุล (IKNO)