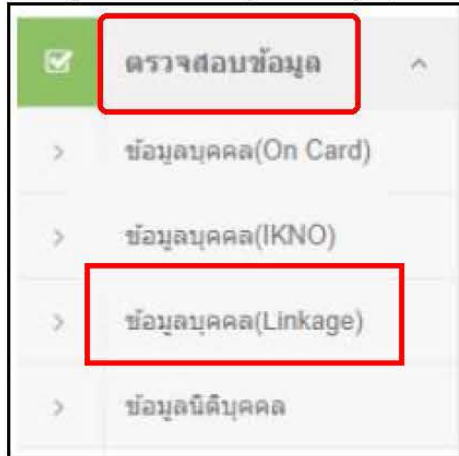


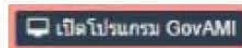
. การใช้งานข้อมูลบุคคล (Linkage)

1. เมื่อเข้าสู่ระบบ GDX แล้ว คลิกที่เมนู ตรวจสอบข้อมูล > ข้อมูลบุคคล(Linkage)



ภาพที่ .1 เมนูการเข้าหน้าจอข้อมูลบุคคล(LINKAGE)

2. เมื่อเข้าสู่หน้าจอข้อมูลส่วนบุคคล(จากฐานข้อมูล) (LINKAGE) แล้ว คลิกที่



ภาพที่ .2 หน้าจอตำแหน่งปุ่มเปิดโปรแกรม GovAMI

3. จะมีหน้าต่างแจ้งขอเปิดโปรแกรม GovAMI ให้คลิกที่


Open GovAMI\_Launcher\_Client

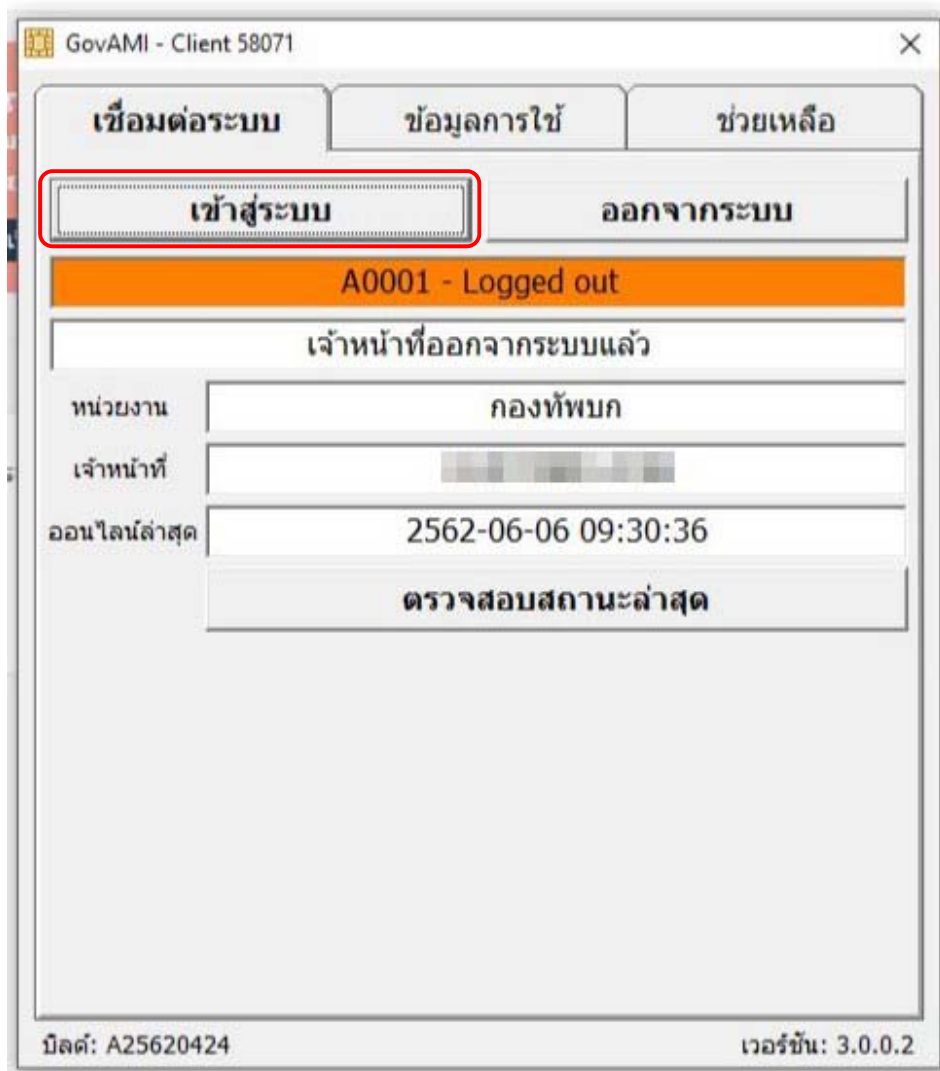


ภาพที่ .3 หน้าต่างแจ้งขอเปิดโปรแกรม GovAMI

4. เมื่อเปิดโปรแกรม GovAMI แล้ว คลิกที่

เข้าสู่ระบบ

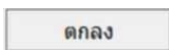


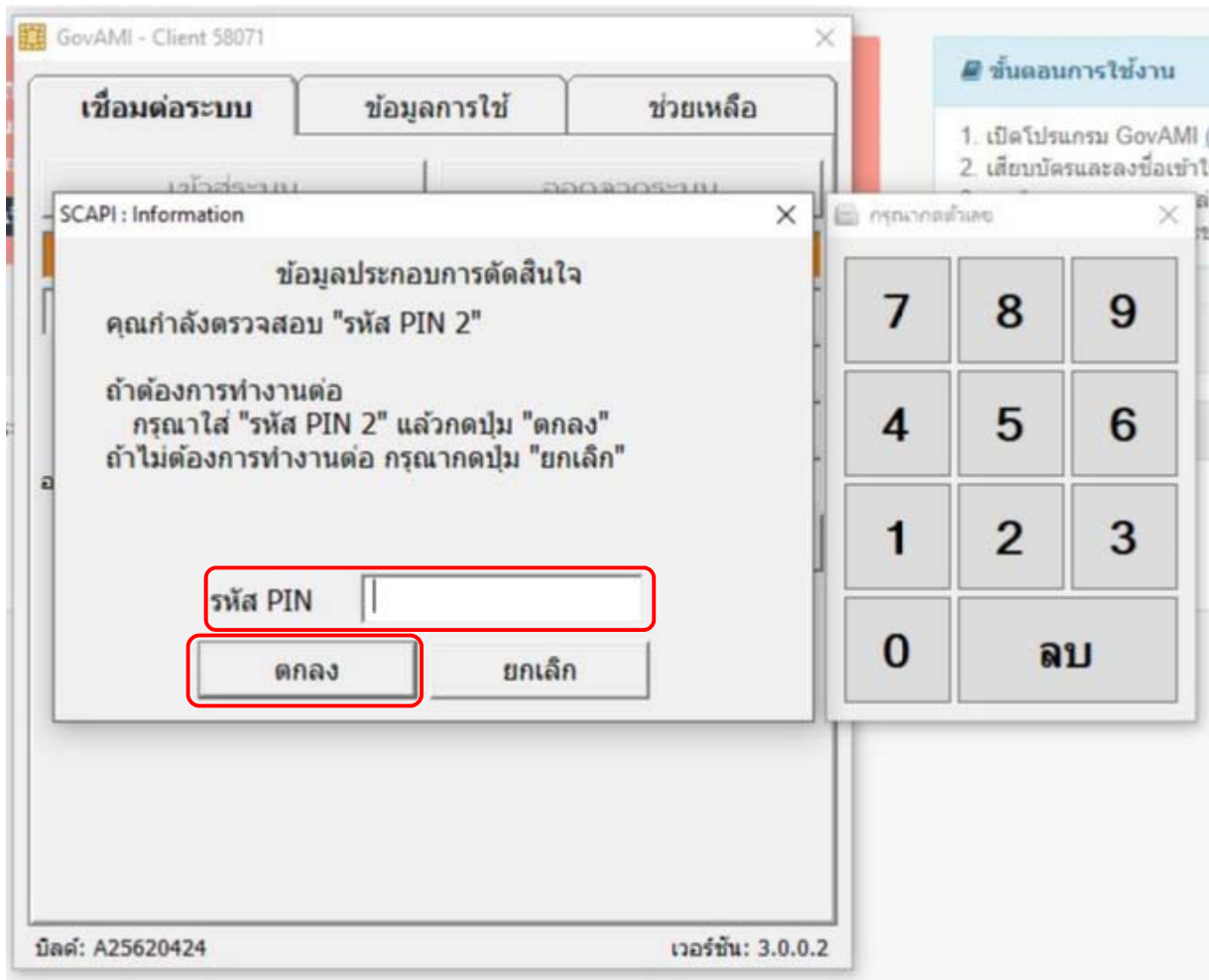


ภาพที่ .4 หน้าจอโปรแกรม GovAMI ขณะรอการเข้าสู่ระบบ

5. โปรแกรมจะแสดงหน้าต่างสำหรับระบุรหัส PIN ของบัตรประจำตัวประชาชน กรอกรหัส PIN แล้วคลิก

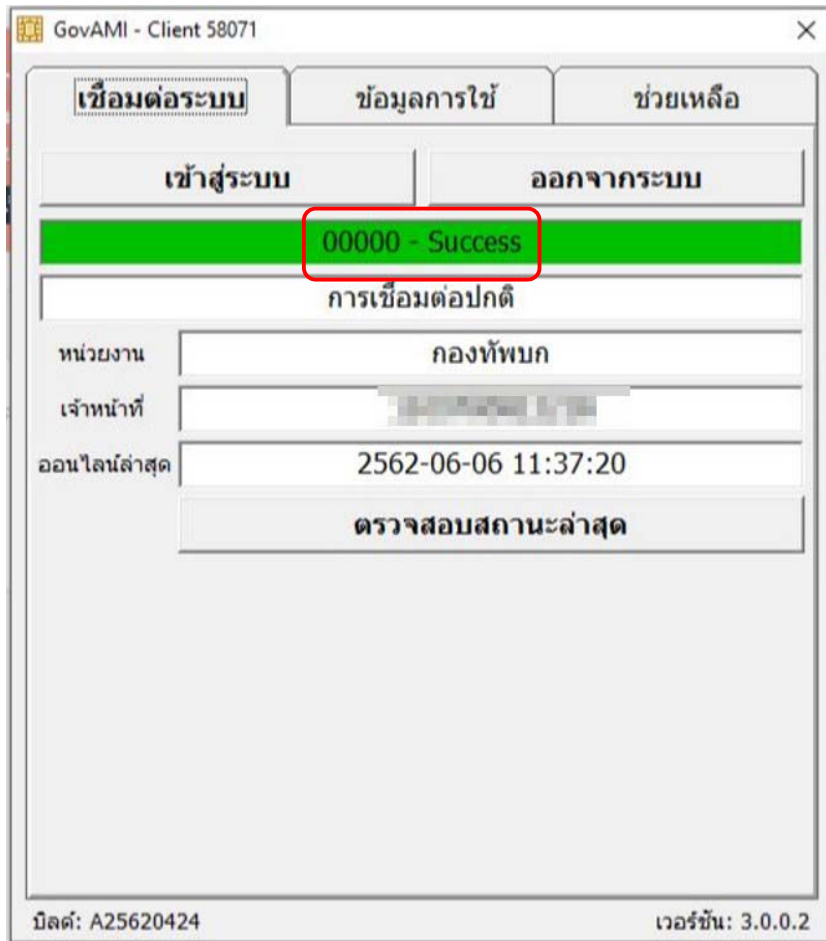
ปุ่ม





ภาพที่ .5 หน้าจอสำหรับใส่ PIN ของ Smart Card

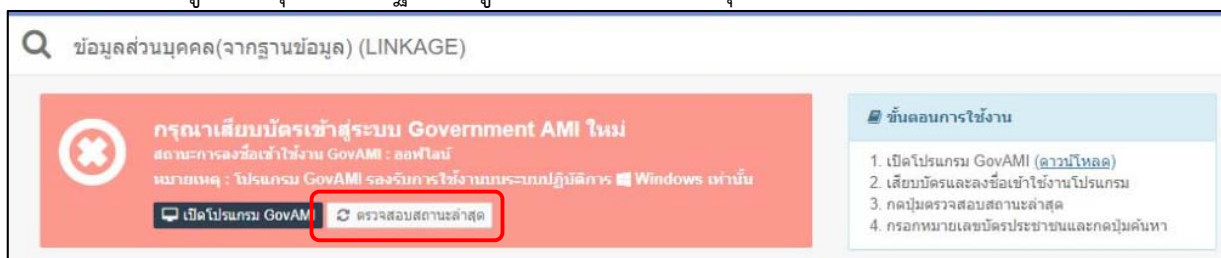
6. เมื่อระบุรหัส PIN เรียบร้อยแล้ว โปรแกรมจะแจ้งสถานะ Success



ภาพที่ .6 ผลการยืนยันรหัส PIN เรียบร้อย

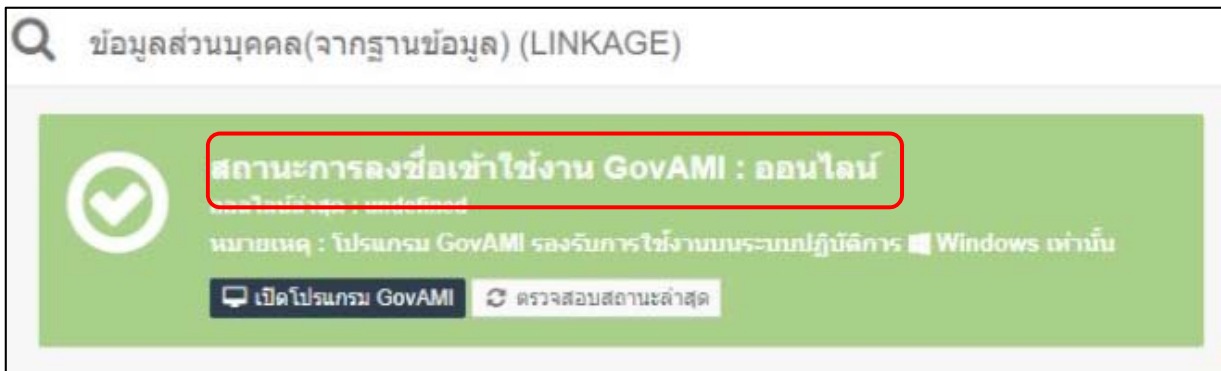
7. ที่หน้าจอ ข้อมูลส่วนบุคคล(จากฐานข้อมูล) (LINKAGE) คลิกปุ่ม

ตรวจสอบสถานะล่าสุด



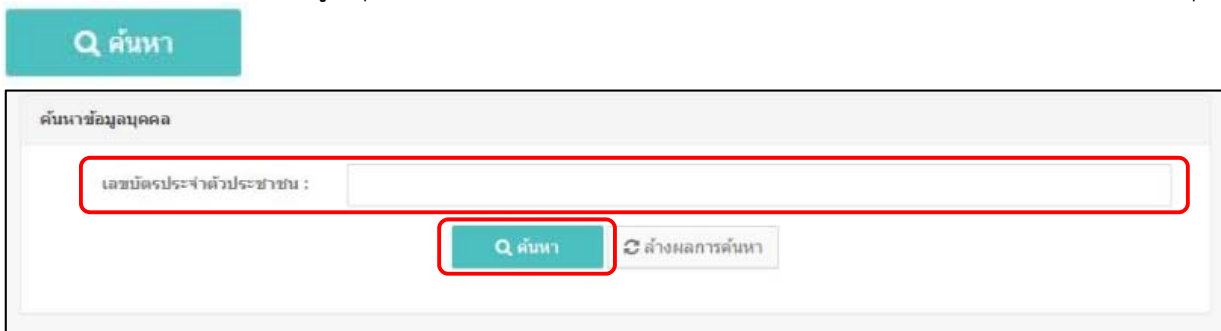
ภาพที่ .7 หน้าจอตำแหน่งปุ่มตรวจสอบสถานะล่าสุด

8. ระบบ GDx จะตรวจสอบสถานะจากโปรแกรม GovAMI เมื่อตรวจสอบเรียบร้อยแล้ว จะแจ้งว่าสถานะออนไลน์



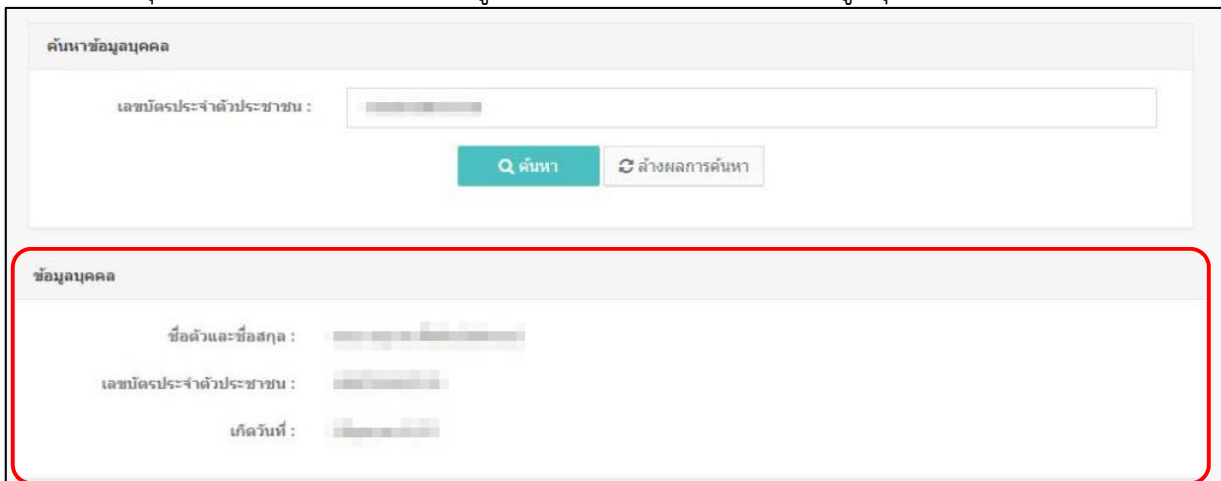
ภาพที่ .8 หน้าจอข้อมูลส่วนบุคคล(จากฐานข้อมูล) (LINKAGE) สถานะ ออนไลน์

9. เริ่มการตรวจสอบข้อมูลบุคคลโดยกรอกเลขบัตรประจำตัวประชาชน เมื่อกรอกแล้ว คลิกปุ่ม



ภาพที่ .9 หน้าจอส่วนการค้นหาข้อมูลบุคคล

10. กรณีระบุเลขบัตรประจำตัวประชาชนถูกต้อง ระบบ GDX จะแสดงข้อมูลบุคคล



ภาพที่ .10 หน้าจอแสดงผลการค้นหาข้อมูลบุคคล

11. กรณีตรวจสอบ/เรียกดู/ออกเอกสาร จากส่วนข้อมูลบุคคลของ LINKAGE ให้คลิกที่ข้อความของข้อมูลนั้น (กลุ่มข้อมูลที่ใช้งานได้ ได้แก่ ข้อมูลส่วนบุคคล(จากฐานข้อมูล)(LINKAGE) และ ข้อมูลที่อยู่บุคคล(จากฐานข้อมูล)(LINKAGE)



ภาพที่ .11 เมนูกลุ่มข้อมูลบุคคล(จากฐานข้อมูล) (LINKAGE)

12. ตัวอย่างหน้าจอแสดงผลข้อมูล ข้อมูลส่วนบุคคล(จากฐานข้อมูล) (LINKAGE)

 ข้อมูลส่วนบุคคล(จากฐานข้อมูล) (LINKAGE)
บุคคล

---

รายละเอียดข้อมูลบุคคล

---

ชื่อตัวและชื่อสกุล : ██████████ ██████████

เลขบัตรประจำตัวประชาชน : ██████████ ██████████

สัญชาติ : ██████

เพศ : ██████

เกิดวันที่ : ██████████ ██████████

อายุ : ██████

สถานภาพในบ้าน : ██████

สถานภาพทางทะเบียน : ██████████ ██████████

วันเดือนปีที่ย้ายเข้ามาในบ้าน : ██████████ ██████████

---

รายละเอียดข้อมูลบิดา-มารดา

---

ชื่อบิดา : ██████

เลขบัตรประจำตัวประชาชนบิดา : ██████████ ██████████

สัญชาติบิดา : ██████


ชื่อมารดา : ██████

เลขบัตรประจำตัวประชาชนมารดา : ██████████ ██████████

สัญชาติมารดา : ██████

 ดาวน์โหลดเอกสาร

ภาพที่ .12 หน้าจอแสดงผลข้อมูล ข้อมูลส่วนบุคคล(จากฐานข้อมูล) (LINKAGE)

13. กรณีที่ต้องใช้เอกสารใด สามารถออกรายงานเอกสารในรูปแบบไฟล์ PDF โดยคลิกที่  ดาวน์โหลดเอกสาร ของเอกสารนั้น

14. ตัวอย่างเอกสารข้อมูลส่วนบุคคล(จากฐานข้อมูล) (LINKAGE) ในรูปแบบไฟล์ PDF



ข้อมูลบุคคล(Linkage)

ชื่อ

เลขบัตรประจำตัวประชาชน

สัญชาติ

เพศ

เกิดวันที่

อายุ

สถานภาพในบ้าน

สถานภาพทางทะเบียน

วันเดือนปีที่ย้ายเข้ามาในบ้าน

ชื่อบิดา

เลขประจำตัวประชาชน

สัญชาติ

ชื่อมารดา

เลขประจำตัวประชาชน

สัญชาติ

ผู้ตรวจสอบข้อมูล ชื่อ

หน่วยงาน

วันที่ตรวจสอบข้อมูล เวลา น.



ภาพที่ .13 ตัวอย่างเอกสาร ข้อมูลส่วนบุคคล(จากฐานข้อมูล) (LINKAGE) ในรูปแบบไฟล์ PDF

15. ตัวอย่างหน้าจอแสดงผลข้อมูล ข้อมูลที่อยู่บุคคล(จากฐานข้อมูล)(LINKAGE)

The screenshot displays a web application interface for personal information. At the top, there is a header with a location pin icon and the text "ข้อมูลที่อยู่บุคคล(จากฐานข้อมูล) (LINKAGE)" and a "บุ๊กมาร์ค" (Bookmark) button. Below the header, there are two main sections: "ข้อมูลที่อยู่" (Address Information) and "ข้อมูลเฉพาะตัวบ้าน" (House-specific Information). The "ข้อมูลที่อยู่" section contains fields for "เลขบัตรประจำตัวประชาชน" (ID Card Number), "เลขรหัสประจำบ้าน" (Household Code), "หมู่บ้านเลขที่" (Village Number), "หมู่" (Moo), "ตรอก" (Trok), "ซอย" (Soi), "ถนน" (Road), "ตำบล/แขวง" (Tambon/Khuang), "อำเภอ/เขต" (Amphoe/Khet), and "จังหวัด" (Province). The "ข้อมูลเฉพาะตัวบ้าน" section contains fields for "ประเภทบ้าน" (House Type) and "ชื่อสำนักทะเบียน" (Registration Office Name). At the bottom right, there is a button labeled "ดาวน์โหลดเอกสาร" (Download Document).

ภาพที่ .14 ตัวอย่างหน้าจอแสดงผลข้อมูล ข้อมูลสมาชิกในบ้าน(ทะเบียนบ้าน) (LINKAGE)

16. ตัวอย่างเอกสาร ข้อมูลที่อยู่บุคคล(จากฐานข้อมูล)(LINKAGE)

ข้อมูลที่อยู่บุคคล(จากรฐานข้อมูล) (Linkage)

ชื่อ [REDACTED] [REDACTED]  
เลขบัตรประจำตัวประชาชน [REDACTED]

ข้อมูลที่อยู่  
เลขรหัสประจำบ้าน [REDACTED]  
บ้านเลขที่ [REDACTED]  
หมู่ [REDACTED]  
ตรอก -  
ซอย [REDACTED]  
ถนน -  
ตำบล/แขวง [REDACTED]  
อำเภอ/เขต [REDACTED]  
จังหวัด [REDACTED]

ข้อมูลเฉพาะตัวบ้าน  
ประเภทบ้าน [REDACTED]  
ชื่อสำนักทะเบียน [REDACTED]

ผู้ตรวจสอบข้อมูล ชื่อ [REDACTED] หน่วยงาน [REDACTED]  
วันที่ตรวจสอบข้อมูล [REDACTED] เวลา [REDACTED] น.



ภาพที่ .15 ตัวอย่างเอกสาร ข้อมูลที่อยู่บุคคล(จากฐานข้อมูล)(LINKAGE)